



# Relatório Analítico dos Investimentos

em janeiro de 2025

Carteira consolidada de investimentos - base (Janeiro / 2025)

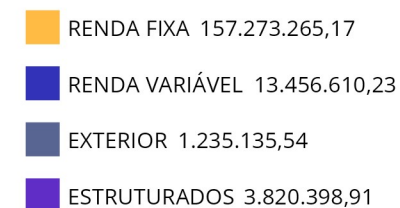
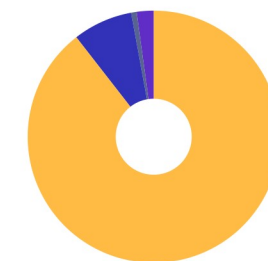
Produto / Fundo	Resgate	Carência	Saldo	Particip. S/ Total	Cotistas	% S/ PL do Fundo	Enquadramento
BB IDKA 2 TÍTULOS PÚBLICOS FI RENDA FIXA PREVIDE...	D+1	Não há	2.252.355,40	1,28%	757	0,05%	Artigo 7º, Inciso I, Alínea b
BB IMA-B 5 FIC RENDA FIXA PREVIDENCIÁRIO LP	D+1	Não há	2.713.478,02	1,54%	695	0,07%	Artigo 7º, Inciso I, Alínea b
BB IMA-B 5+ TÍTULOS PÚBLICOS FI RENDA FIXA PREVI...	D+2	Não há	4.283.446,74	2,44%	233	0,48%	Artigo 7º, Inciso I, Alínea b
BB IMA-B TÍTULOS PÚBLICOS FI RENDA FIXA PREVIDEN...	D+1	Não há	14.860.286,87	8,45%	499	0,45%	Artigo 7º, Inciso I, Alínea b
BB IMA-GERAL EX-C TÍTULOS PÚBLICOS FI RENDA FIXA...	D+1	Não há	3.732.487,46	2,12%	80	1,72%	Artigo 7º, Inciso I, Alínea b
BB IRF-M 1 TÍTULOS PÚBLICOS FIC RENDA FIXA PREVI...	D+0	Não há	13.848.969,18	7,88%	1.111	0,16%	Artigo 7º, Inciso I, Alínea b
BB IRF-M 1+ FI RENDA FIXA PREVIDENCIÁRIO	D+1	Não há	11.364.950,49	6,47%	56	8,32%	Artigo 7º, Inciso I, Alínea b
BB IRF-M TÍTULOS PÚBLICOS FI RENDA FIXA PREVIDEN...	D+1	Não há	2.113.040,60	1,20%	507	0,08%	Artigo 7º, Inciso I, Alínea b
BB TÍTULOS PÚBLICOS VÉRTICE 2027 FI RENDA FIXA P...	D+0	15/05/2027	2.969.233,68	1,69%	222	0,23%	Artigo 7º, Inciso I, Alínea b
BB TÍTULOS PÚBLICOS VÉRTICE 2028 FI RENDA FIXA P...	D+0	15/08/2028	1.787.719,33	1,02%	137	0,20%	Artigo 7º, Inciso I, Alínea b
CAIXA BRASIL 2025 X TÍTULOS PÚBLICOS RESP LIMITA...	D+0	15/05/2025	1.208.585,09	0,69%	62	0,35%	Artigo 7º, Inciso I, Alínea b
CAIXA BRASIL GESTÃO ESTRATÉGICA FIC RENDA FIXA	D+0	Não há	1.041.851,03	0,59%	619	0,03%	Artigo 7º, Inciso I, Alínea b
CAIXA BRASIL IDKA IPCA 2A TÍTULOS PÚBLICOS FI RE...	D+0	Não há	673.325,59	0,38%	721	0,02%	Artigo 7º, Inciso I, Alínea b
CAIXA BRASIL IMA-B 5 TÍTULOS PÚBLICOS FI RENDA F...	D+0	Não há	19.889.336,37	11,31%	805	0,33%	Artigo 7º, Inciso I, Alínea b
CAIXA BRASIL IMA-B 5+ TÍTULOS PÚBLICOS FI RENDA ...	D+0	Não há	929.705,04	0,53%	231	0,10%	Artigo 7º, Inciso I, Alínea b
CAIXA BRASIL IMA-B TÍTULOS PÚBLICOS FI RENDA FIX...	D+0	Não há	20.630.859,06	11,74%	589	0,80%	Artigo 7º, Inciso I, Alínea b
CAIXA BRASIL IRF-M 1 TÍTULOS PÚBLICOS FI RENDA F...	D+0	Não há	1.139.648,07	0,65%	1.127	0,01%	Artigo 7º, Inciso I, Alínea b
CAIXA BRASIL IRF-M 1+ TÍTULOS PÚBLICOS FI RENDA ...	D+0	Não há	6.571.345,55	3,74%	190	1,14%	Artigo 7º, Inciso I, Alínea b
BB ALOCAÇÃO ATIVA RETORNO TOTAL FIC RENDA FIXA P...	D+3	Não há	19.425.954,27	11,05%	587	0,37%	Artigo 7º, Inciso III, Alínea a
BB ATIVA PLUS FIC RENDA FIXA LP	D+1 du	Não há	3.239.818,39	1,84%	49.182	0,07%	Artigo 7º, Inciso III, Alínea a

Carteira consolidada de investimentos - base (Janeiro / 2025)

Produto / Fundo	Resgate	Carência	Saldo	Particip. S/ Total	Cotistas	% S/ PL do Fundo	Enquadramento
BB FLUXO FIC RENDA FIXA SIMPLES PREVIDENCIÁRIO	D+0	Não há	993.227,77	0,57%	1.058	0,02%	Artigo 7º, Inciso III, Alínea a
BB IMA-B FI RENDA FIXA PREVIDENCIÁRIO	D+1	Não há	11.133.041,00	6,33%	190	2,03%	Artigo 7º, Inciso III, Alínea a
BB PERFIL FIC RENDA FIXA REFERENCIADO DI PREVIDE...	D+0	Não há	6.265.501,30	3,56%	1.275	0,03%	Artigo 7º, Inciso III, Alínea a
CAIXA BRASIL DISPONIBILIDADES FIC RENDA FIXA SIM...	D+0	Não há	1.773.035,25	1,01%	368	0,13%	Artigo 7º, Inciso III, Alínea a
CAIXA BRASIL FI RENDA FIXA REFERENCIADO DI LP	D+0	Não há	1.070.793,07	0,61%	1.168	0,01%	Artigo 7º, Inciso III, Alínea a
CAIXA BRASIL MATRIZ FI RENDA FIXA	D+0	Não há	1.361.270,55	0,77%	573	0,02%	Artigo 7º, Inciso III, Alínea a
BB AÇÕES VALOR FIC AÇÕES	D+33	Não há	6.311.897,61	3,59%	1.027	0,94%	Artigo 8º, Inciso I
BB ASG BRASIL IS FIC AÇÕES	D+2 du	Não há	323.256,79	0,18%	511	5,38%	Artigo 8º, Inciso I
BB DIVIDENDOS MIDCAPS FIC AÇÕES	D+4	Não há	871.313,63	0,50%	2.063	0,12%	Artigo 8º, Inciso I
BB IBOVESPA ATIVO FIC AÇÕES	D+4	Não há	192.106,56	0,11%	23.985	0,03%	Artigo 8º, Inciso I
BB SELEÇÃO FATORIAL FIC AÇÕES	D+3	Não há	219.491,22	0,12%	15.023	0,02%	Artigo 8º, Inciso I
CAIXA AÇÕES MULTIGESTOR FIC AÇÕES	D+25	Não há	4.203.647,60	2,39%	788	0,96%	Artigo 8º, Inciso I
CAIXA ELETROBRAS FI AÇÕES	D+3 du	Não há	1.334.896,82	0,76%	9.258	0,66%	Artigo 8º, Inciso I
BB AÇÕES GLOBAIS FIC AÇÕES BDR NÍVEL I	D+5	Não há	1.235.135,54	0,70%	14.750	0,11%	Artigo 9º, Inciso III
BB ALOCAÇÃO FI MULTIMERCADO PREVIDENCIÁRIO	D+5 du	Não há	360.043,10	0,20%	70	0,36%	Artigo 10º, Inciso I
BB FI MULTIMERCADO PREVIDENCIÁRIO LP	D+4	Não há	3.081.290,71	1,75%	153	1,00%	Artigo 10º, Inciso I
CAIXA JUROS E MOEDAS FIC MULTIMERCADO LP	D+0	Não há	379.065,10	0,22%	1.808	0,04%	Artigo 10º, Inciso I
<b>Total para cálculo dos limites da Resolução</b>			<b>175.785.409,85</b>				
DISPONIBILIDADES FINANCEIRAS			<b>738.644,91</b>				Artigo 6º
<b>PL Total</b>			<b>176.524.054,76</b>				

Enquadramento e Política de Investimento (RENDA FIXA) - base (Janeiro / 2025)

Artigos - Renda Fixa	Resolução Pró Gestão - Nível 1	Carteira \$	Carteira	Estratégia de Alocação - 2025			GAP Superior
				Inf	Alvo	Sup	
Artigo 7º, Inciso I, Alínea a	100,00%	0,00	0,00%	100,00%	10,00%	100,00%	175.785.409,85
Artigo 7º, Inciso I, Alínea b	100,00%	112.010.623,57	63,72%	100,00%	53,00%	100,00%	63.774.786,28
Artigo 7º, Inciso I, Alínea c	100,00%	0,00	0,00%	100,00%	0,00%	100,00%	175.785.409,85
Artigo 7º, Inciso II	5,00%	0,00	0,00%	5,00%	0,00%	5,00%	8.789.270,49
Artigo 7º, Inciso III, Alínea a	65,00%	45.262.641,60	25,75%	60,00%	15,00%	60,00%	60.208.604,31
Artigo 7º, Inciso III, Alínea b	65,00%	0,00	0,00%	60,00%	1,00%	60,00%	105.471.245,91
Artigo 7º, Inciso IV	20,00%	0,00	0,00%	20,00%	1,00%	20,00%	35.157.081,97
Artigo 7º, Inciso V, Alínea a	5,00%	0,00	0,00%	5,00%	0,00%	5,00%	8.789.270,49
Artigo 7º, Inciso V, Alínea b	5,00%	0,00	0,00%	5,00%	0,00%	5,00%	8.789.270,49
Artigo 7º, Inciso V, Alínea c	5,00%	0,00	0,00%	5,00%	0,00%	5,00%	8.789.270,49
<b>Total Renda Fixa</b>	<b>100,00%</b>	<b>157.273.265,17</b>	<b>89,47%</b>	<b>460,00%</b>	<b>80,00%</b>	<b>460,00%</b>	


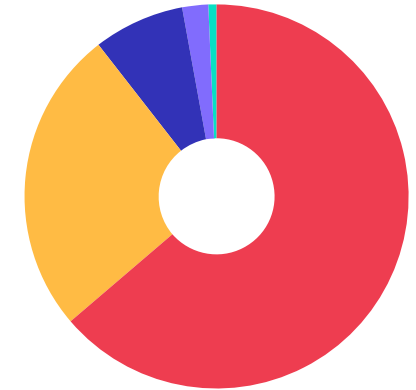


**ATENÇÃO!** Os limites respeitam as condições previstas na Resolução 4.963/2021 em seus Artigo 7º § 7º e Artigo 8º § 3º para RPPS Certificado pelo Pró-Gestão!



Enquadramento e Política de Investimento (RENDA VARIÁVEL E EXTERIOR) - base (Janeiro / 2025)

Artigos - Renda Variável / Estruturado / Imobiliário	Resolução Pró Gestão - Nível 1	Carteira \$	Carteira	Estratégia de Alocação - 2025			GAP Superior
				Inf	Alvo	Sup	
Artigo 8º, Inciso I	35,00%	13.456.610,23	7,66%	30,00%	10,00%	30,00%	39.279.012,73
Artigo 8º, Inciso II	35,00%	0,00	0,00%	30,00%	1,00%	30,00%	52.735.622,96
Artigo 10º, Inciso I	10,00%	3.820.398,91	2,17%	10,00%	5,00%	10,00%	13.758.142,08
Artigo 10º, Inciso II	5,00%	0,00	0,00%	5,00%	0,00%	10,00%	17.578.540,99
Artigo 10º, Inciso III	5,00%	0,00	0,00%	5,00%	0,00%	0,00%	0,00
Artigo 11º	5,00%	0,00	0,00%	5,00%	0,00%	5,00%	8.789.270,49
<b>Total Renda Variável / Estruturado / Imobiliário</b>	<b>35,00%</b>	<b>17.277.009,14</b>	<b>9,83%</b>	<b>85,00%</b>	<b>16,00%</b>	<b>85,00%</b>	



Artigos - Exterior	Resolução Pró Gestão - Nível 1	Carteira \$	Carteira	Estratégia de Alocação - Limite - 2025			GAP Superior
				Inferior	Alvo	Superior	
Artigo 9º, Inciso I	10,00%	0,00	0,00%	10,00%	0,00%	10,00%	17.578.540,99
Artigo 9º, Inciso II	10,00%	0,00	0,00%	10,00%	0,00%	10,00%	17.578.540,99
Artigo 9º, Inciso III	10,00%	1.235.135,54	0,70%	10,00%	4,00%	10,00%	16.343.405,45
<b>Total Exterior</b>	<b>10,00%</b>	<b>1.235.135,54</b>	<b>0,70%</b>	<b>30,00%</b>	<b>4,00%</b>	<b>30,00%</b>	

Empréstimo Consignado	Resolução	Carteira \$	Carteira	Estratégia de Alocação - Limite - 2025			GAP Superior
				Inferior	Alvo	Superior	
Artigo 12º	10,00%	0,00	0,00%	10,00%	0,00%	10,00%	17.578.540,99

Estratégia de Alocação para os Próximos 5 Anos

Artigos	Estratégia de Alocação - 2025		Limite Inferior (%)	Limite Superior (%)
	Carteira \$	Carteira %		
Artigo 7º, Inciso I, Alínea a	0,00	0,00	12,00	100,00
Artigo 7º, Inciso I, Alínea b	112.010.623,57	63,72	33,00	100,00
Artigo 7º, Inciso I, Alínea c	0,00	0,00	0,00	100,00
Artigo 7º, Inciso II	0,00	0,00	0,00	5,00
Artigo 7º, Inciso III, Alínea a	45.262.641,60	25,75	20,00	60,00
Artigo 7º, Inciso III, Alínea b	0,00	0,00	0,00	60,00
Artigo 7º, Inciso IV	0,00	0,00	5,00	20,00
Artigo 7º, Inciso V, Alínea a	0,00	0,00	0,00	5,00
Artigo 7º, Inciso V, Alínea b	0,00	0,00	0,00	5,00
Artigo 7º, Inciso V, Alínea c	0,00	0,00	0,00	5,00
Artigo 8º, Inciso I	13.456.610,23	7,66	17,00	30,00
Artigo 8º, Inciso II	0,00	0,00	0,00	30,00
Artigo 9º, Inciso I	0,00	0,00	0,00	10,00
Artigo 9º, Inciso II	0,00	0,00	0,00	10,00
Artigo 9º, Inciso III	1.235.135,54	0,70	0,00	10,00
Artigo 10º, Inciso I	3.820.398,91	2,17	3,00	10,00
Artigo 10º, Inciso II	0,00	0,00	0,00	5,00
Artigo 10º, Inciso III	0,00	0,00	0,00	5,00
Artigo 11º	0,00	0,00	0,00	5,00
Artigo 12º	0,00	0,00	5,00	10,00

Enquadramento por Gestores - base (Janeiro / 2025)

Gestão	Valor	% S/ Carteira	% S/ PL Gestão
BB GESTÃO DE RECURSOS DTVM	113.578.045,66	64,61	-
CAIXA DTVM	62.207.364,19	35,39	-

**Artigo 20º** - O total das aplicações dos recursos do regime próprio de previdência social em fundos de investimento e carteiras administradas não pode exceder a 5% (cinco por cento) do volume total de recursos de terceiros gerido por um mesmo gestor ou por gestoras ligadas ao seu respectivo grupo econômico, assim definido pela CVM em regulamentação específica. (NR) - (Resolução 4963)

Retorno dos investimentos e Benchmark's de ativos no mês de Janeiro/2025 - RENDA FIXA

	Mês	Ano	3M	6M	12M	24M	VaR Mês	Volatilidade 12M
<b>IPCA + 5,00% ao ano (Benchmark)</b>	0,59%	0,59%	2,31%	4,59%	9,79%	20,47%	-	-
CAIXA BRASIL 2025 X TÍTULOS PÚBLICOS RESP LIMITADA FIF RENDA FIXA	1,22%	1,22%	0,22%	3,28%	-	-	0,33%	-
BB TÍTULOS PÚBLICOS VÉRTICE 2028 FI RENDA FIXA PREVIDENCIÁRIO	2,56%	2,56%	1,11%	2,03%	3,64%	-	1,98%	3,86%
BB TÍTULOS PÚBLICOS VÉRTICE 2027 FI RENDA FIXA PREVIDENCIÁRIO	2,23%	2,23%	1,88%	3,56%	5,97%	19,65%	1,37%	2,91%
<b>IDKA IPCA 2 Anos (Benchmark)</b>	2,06%	2,06%	2,03%	3,88%	7,15%	19,40%	-	-
CAIXA BRASIL IDKA IPCA 2A TÍTULOS PÚBLICOS FI RENDA FIXA LP	2,02%	2,02%	1,94%	3,73%	6,79%	18,70%	1,25%	2,47%
BB IDKA 2 TÍTULOS PÚBLICOS FI RENDA FIXA PREVIDENCIÁRIO	1,92%	1,92%	2,08%	4,06%	7,35%	19,08%	1,24%	2,30%
<b>IMA Geral (Benchmark)</b>	1,40%	1,40%	1,12%	2,66%	6,07%	21,49%	-	-
BB IMA-GERAL EX-C TÍTULOS PÚBLICOS FI RENDA FIXA PREVIDENCIÁRIO	1,33%	1,33%	1,11%	2,56%	5,86%	21,01%	0,92%	1,91%
<b>IRF-M 1+ (Benchmark)</b>	3,41%	3,41%	-0,79%	-0,23%	0,94%	19,48%	-	-
BB IRF-M 1+ FI RENDA FIXA PREVIDENCIÁRIO	3,34%	3,34%	-0,86%	-0,38%	0,48%	18,51%	2,80%	5,04%
CAIXA BRASIL IRF-M 1+ TÍTULOS PÚBLICOS FI RENDA FIXA LP	3,36%	3,36%	-0,87%	-0,39%	0,64%	18,77%	2,81%	5,01%
<b>IMA-B 5+ (Benchmark)</b>	0,43%	0,43%	-4,17%	-6,39%	-6,87%	10,86%	-	-
CAIXA BRASIL IMA-B 5+ TÍTULOS PÚBLICOS FI RENDA FIXA LP	0,39%	0,39%	-4,14%	-6,37%	-6,93%	10,46%	3,42%	7,14%
BB IMA-B 5+ TÍTULOS PÚBLICOS FI RENDA FIXA PREVIDENCIÁRIO	0,42%	0,42%	-4,12%	-6,38%	-7,01%	10,25%	3,50%	7,16%



Retorno dos investimentos e Benchmark's de ativos no mês de Janeiro/2025 - RENDA FIXA

	Mês	Ano	3M	6M	12M	24M	VaR Mês	Volatilidade 12M
<b>IRF-M 1 (Benchmark)</b>	1,28%	1,28%	2,57%	5,09%	9,94%	24,18%	-	-
CAIXA BRASIL IRF-M 1 TÍTULOS PÚBLICOS FI RENDA FIXA	1,25%	1,25%	2,51%	4,97%	9,70%	23,73%	0,28%	0,48%
BB IRF-M 1 TÍTULOS PÚBLICOS FIC RENDA FIXA PREVIDENCIÁRIO	1,26%	1,26%	2,50%	4,93%	9,60%	23,48%	0,29%	0,48%
<b>IMA-B 5 (Benchmark)</b>	1,88%	1,88%	1,96%	3,74%	7,43%	19,61%	-	-
BB IMA-B 5 FIC RENDA FIXA PREVIDENCIÁRIO LP	1,86%	1,86%	1,91%	3,57%	7,13%	19,07%	1,15%	2,21%
CAIXA BRASIL IMA-B 5 TÍTULOS PÚBLICOS FI RENDA FIXA LP	1,86%	1,86%	1,89%	3,61%	7,18%	19,16%	1,15%	2,21%
<b>IMA-B (Benchmark)</b>	1,07%	1,07%	-1,56%	-2,35%	-0,95%	14,43%	-	-
CAIXA BRASIL IMA-B TÍTULOS PÚBLICOS FI RENDA FIXA LP	1,04%	1,04%	-1,65%	-2,51%	-1,25%	13,92%	2,42%	4,83%
BB IMA-B TÍTULOS PÚBLICOS FI RENDA FIXA PREVIDENCIÁRIO	1,03%	1,03%	-1,61%	-2,49%	-1,21%	13,84%	2,42%	4,80%
BB IMA-B FI RENDA FIXA PREVIDENCIÁRIO	1,00%	1,00%	-1,58%	-2,51%	-1,30%	13,76%	2,41%	4,78%
<b>IRF-M (Benchmark)</b>	2,58%	2,58%	0,35%	1,57%	3,79%	20,72%	-	-
BB IRF-M TÍTULOS PÚBLICOS FI RENDA FIXA PREVIDENCIÁRIO	2,54%	2,54%	0,30%	1,46%	3,53%	19,97%	1,81%	3,43%
<b>CDI (Benchmark)</b>	1,01%	1,01%	2,75%	5,48%	10,92%	25,20%	-	-
BB ALOCAÇÃO ATIVA RETORNO TOTAL FIC RENDA FIXA PREVIDENCIÁRIO	1,21%	1,21%	1,85%	4,31%	8,51%	25,03%	0,33%	0,85%
CAIXA BRASIL MATRIZ FI RENDA FIXA	1,08%	1,08%	2,74%	5,48%	10,95%	25,68%	0,03%	0,10%
CAIXA BRASIL DISPONIBILIDADES FIC RENDA FIXA SIMPLES	0,92%	0,92%	2,50%	4,94%	9,80%	22,41%	0,01%	0,03%

Retorno dos investimentos e Benchmark's de ativos no mês de Janeiro/2025 - RENDA FIXA

	Mês	Ano	3M	6M	12M	24M	VaR Mês	Volatilidade 12M
BB PERFIL FIC RENDA FIXA REFERENCIADO DI PREVIDENCIÁRIO LP	1,10%	1,10%	2,72%	5,49%	11,02%	25,24%	0,03%	0,07%
BB FLUXO FIC RENDA FIXA SIMPLES PREVIDENCIÁRIO	0,95%	0,95%	2,51%	4,97%	9,84%	22,76%	0,04%	0,05%
CAIXA BRASIL FI RENDA FIXA REFERENCIADO DI LP	1,08%	1,08%	2,74%	5,49%	11,11%	25,80%	0,02%	0,07%
BB ATIVA PLUS FIC RENDA FIXA LP	-0,35%	-0,35%	5,19%	10,17%	16,81%	27,66%	2,07%	3,83%
<b>IPCA (Benchmark)</b>	0,16%	0,16%	1,07%	2,07%	4,56%	9,27%	-	-
CAIXA BRASIL GESTÃO ESTRATÉGICA FIC RENDA FIXA	1,53%	1,53%	2,27%	4,39%	7,18%	21,28%	0,67%	1,45%

Retorno dos investimentos e Benchmark's de ativos no mês de Janeiro/2025 - RENDA VARIÁVEL, ESTRUTURADOS E FUNDO IMOBILIÁRIO

	Mês	Ano	3M	6M	12M	24M	VaR Mês	Volatilidade 12M
<b>Não Informado (Benchmark)</b>	-	-	-	-	-	-	-	-
CAIXA ELETROBRAS FI AÇÕES	5,67%	5,67%	-2,67%	-6,72%	-8,81%	-8,29%	11,19%	23,73%
<b>CDI (Benchmark)</b>	1,01%	1,01%	2,75%	5,48%	10,92%	25,20%	-	-
BB ALOCAÇÃO FI MULTIMERCADO PREVIDENCIÁRIO	1,13%	1,13%	0,86%	3,12%	6,09%	18,42%	0,28%	1,71%
CAIXA JUROS E MOEDAS FIC MULTIMERCADO LP	1,01%	1,01%	2,59%	5,12%	9,52%	23,01%	0,06%	0,38%
BB FI MULTIMERCADO PREVIDENCIÁRIO LP	1,03%	1,03%	0,78%	3,13%	6,33%	19,90%	0,19%	1,53%
<b>Ibovespa (Benchmark)</b>	4,86%	4,86%	-2,76%	-1,19%	-1,27%	11,20%	-	-
BB ASG BRASIL IS FIC AÇÕES	5,05%	5,05%	-5,05%	-1,95%	-3,37%	-4,31%	10,11%	16,37%
CAIXA AÇÕES MULTIGESTOR FIC AÇÕES	4,40%	4,40%	-5,98%	-7,16%	-9,73%	-2,08%	9,39%	14,47%
BB AÇÕES VALOR FIC AÇÕES	2,80%	2,80%	-3,74%	-4,02%	-4,52%	2,88%	7,32%	12,41%
BB SELEÇÃO FATORIAL FIC AÇÕES	2,94%	2,94%	-3,46%	-3,12%	-5,66%	0,48%	7,27%	12,18%
BB IBOVESPA ATIVO FIC AÇÕES	3,81%	3,81%	-2,39%	-1,52%	-4,49%	3,77%	7,36%	13,31%
<b>IDIV (Benchmark)</b>	3,50%	3,50%	-1,62%	2,40%	4,45%	20,73%	-	-
BB DIVIDENDOS MIDCAPS FIC AÇÕES	2,97%	2,97%	-4,86%	-1,62%	-3,95%	14,60%	9,58%	14,90%
<b>MSCI USA Extended ESG Focus (Benchmark)</b>	-3,32%	-3,32%	7,04%	12,69%	46,51%	67,80%	-	-
BB AÇÕES GLOBAIS FIC AÇÕES BDR NÍVEL I	-3,76%	-3,76%	7,69%	15,22%	42,33%	69,82%	7,94%	16,44%

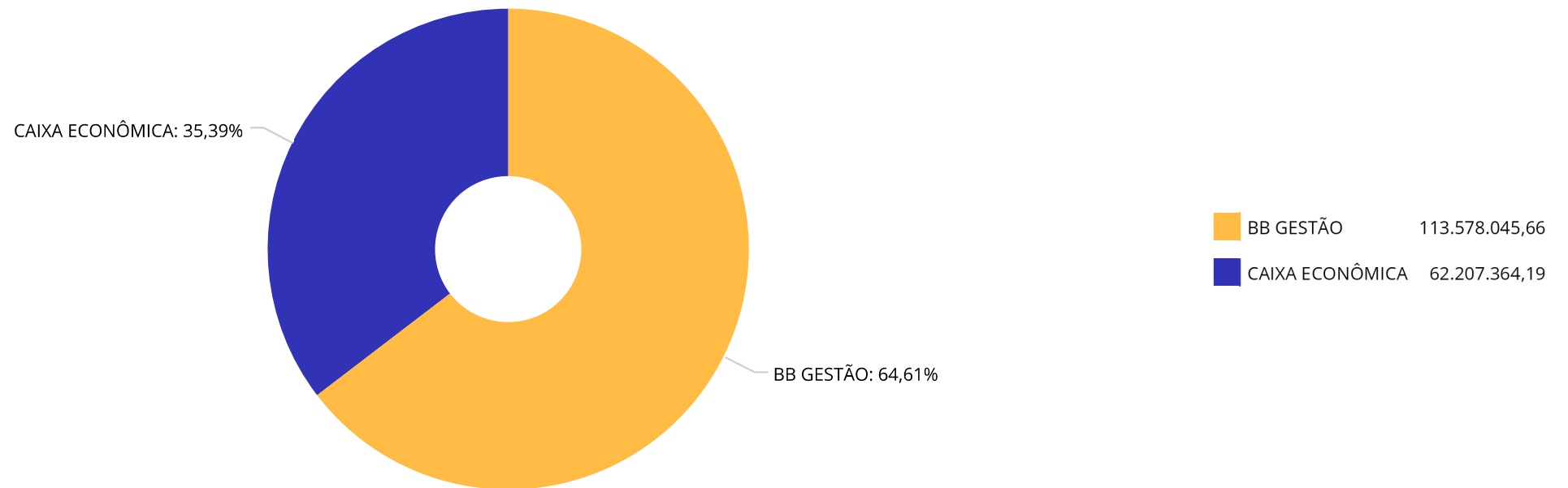
Retorno dos investimentos e Benchmark's de ativos no mês de Janeiro/2025 - RENDA VARIÁVEL, ESTRUTURADOS E FUNDO IMOBILIÁRIO

<b>Mês</b>	<b>Ano</b>	<b>3M</b>	<b>6M</b>	<b>12M</b>	<b>24M</b>	<b>VaR Mês</b>	<b>Volatilidade 12M</b>
------------	------------	-----------	-----------	------------	------------	----------------	-------------------------

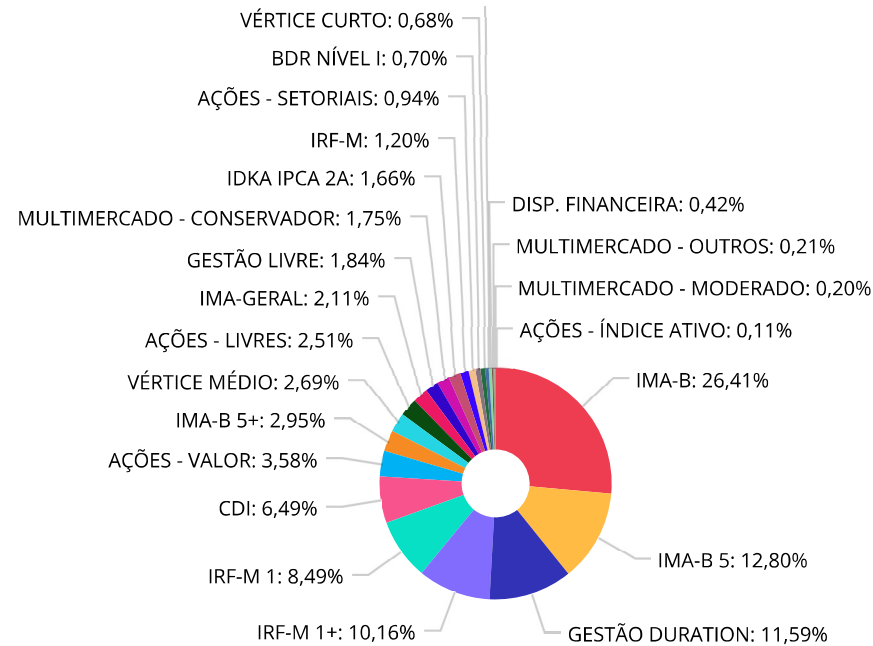
Retorno dos investimentos e Benchmark's de ativos no mês de Janeiro/2025 - INVESTIMENTO NO EXTERIOR

	<b>Mês</b>	<b>Ano</b>	<b>3M</b>	<b>6M</b>	<b>12M</b>	<b>24M</b>	<b>VaR Mês</b>	<b>Volatilidade 12M</b>
<b>MSCI USA Extended ESG Focus (Benchmark)</b>	-3,32%	-3,32%	7,04%	12,69%	46,51%	67,80%	-	-
<b>BB AÇÕES GLOBAIS FIC AÇÕES BDR NÍVEL I</b>	-3,76%	-3,76%	7,69%	15,22%	42,33%	69,82%	7,94%	16,441%

Distribuição dos ativos por Administradores - base (Janeiro / 2025)



Distribuição dos ativos por Sub-Segmentos - base (Janeiro / 2025)

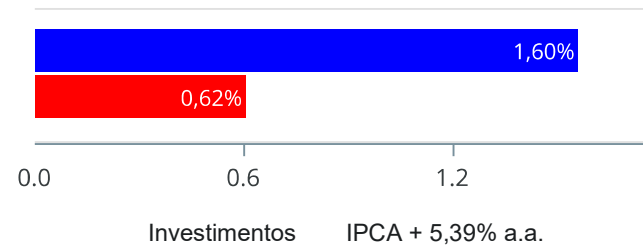


IMA-B	46.624.186,93	IMA-B 5	22.602.814,39	GESTÃO DURATION	20.467.805,30	IRF-M 1+	17.936.296,04
IRF-M 1	14.988.617,25	CDI	11.463.827,94	AÇÕES - VALOR	6.311.897,61	IMA-B 5+	5.213.151,78
VÉRTICE MÉDIO	4.756.953,01	AÇÕES - LIVRES	4.423.138,82	IMA-GERAL	3.732.487,46	GESTÃO LIVRE	3.239.818,39
MULTIMERCADO - CONSERVADOR	3.081.290,71	IDKA IPCA 2A	2.925.680,99	IRF-M	2.113.040,60	AÇÕES - SETORIAIS	1.658.153,61
BDR NÍVEL I	1.235.135,54	VÉRTICE CURTO	1.208.585,09	AÇÕES - DIVIDENDOS	871.313,63	DISP. FINANCEIRA	738.644,91
MULTIMERCADO - OUTROS	379.065,10	MULTIMERCADO - MODERADO	360.043,10	AÇÕES - ÍNDICE ATIVO	192.106,56		

Retorno e Meta de Rentabilidade acumulados no ano de 2025

Mês	Saldo Anterior	Aplicações	Resgates	Saldo no Mês	Retorno	Retorno Acum	Retorno Mês	Retorno Acum	Meta Mês	Meta Acum	Gap Acum	VaR
Janeiro	168.378.955,23	2.299.459,47	2.443.861,44	170.924.988,13	2.690.434,87	2.690.434,87	1,60%	1,60%	0,62%	0,62%	257,68%	2,11%

Investimentos x Meta de Rentabilidade





Gráficos ilustrativos de Evolução Patrimonial e indicadores

Evolução do Patrimônio



- Investimentos      Meta de Rentabilidade       CDI       IMA-B
- IMA-B 5     IMA-B 5+     IMA Geral     IRF-M     IRF-M 1
- IRF-M 1+     Ibovespa     IBX     SMLL     IDIV

ANO      36M

Retorno dos Investimentos após as movimentações (aplicações e resgates) no mês de Janeiro/2025

FUNDOS DE RENDA FIXA

Ativos Renda Fixa	Saldo Anterior	Aplicações	Resgates	Saldo Atual	Retorno (R\$)	Retorno (%)	(%) Instit	Var - Mês
CAIXA BRASIL IRF-M 1+ TÍTULOS PÚBLICOS FI RENDA FI...	6.442.612,99	0,00	86.670,30	6.571.345,55	215.402,86	3,34%	3,36%	2,81%
BB IRF-M 1+ FI RENDA FIXA PREVIDENCIÁRIO	10.997.584,82	0,00	0,00	11.364.950,49	367.365,67	3,34%	3,34%	2,80%
BB TÍTULOS PÚBLICOS VÉRTICE 2028 FI RENDA FIXA PRE...	1.743.063,81	0,00	0,00	1.787.719,33	44.655,52	2,56%	2,56%	1,98%
BB IRF-M TÍTULOS PÚBLICOS FI RENDA FIXA PREVIDENCI...	2.060.775,58	0,00	0,00	2.113.040,60	52.265,02	2,54%	2,54%	1,81%
BB TÍTULOS PÚBLICOS VÉRTICE 2027 FI RENDA FIXA PRE...	2.904.586,43	0,00	0,00	2.969.233,68	64.647,25	2,23%	2,23%	1,37%
CAIXA BRASIL IDKA IPCA 2A TÍTULOS PÚBLICOS FI REND...	659.974,86	0,00	0,00	673.325,59	13.350,73	2,02%	2,02%	1,25%
BB IDKA 2 TÍTULOS PÚBLICOS FI RENDA FIXA PREVIDENC...	2.210.011,38	0,00	0,00	2.252.355,40	42.344,02	1,92%	1,92%	1,24%
CAIXA BRASIL IMA-B 5 TÍTULOS PÚBLICOS FI RENDA FIX...	19.525.945,01	0,00	0,00	19.889.336,37	363.391,36	1,86%	1,86%	1,15%
BB IMA-B 5 FIC RENDA FIXA PREVIDENCIÁRIO LP	2.664.053,66	0,00	0,00	2.713.478,02	49.424,36	1,86%	1,86%	1,15%
CAIXA BRASIL GESTÃO ESTRATÉGICA FIC RENDA FIXA	1.026.202,69	0,00	0,00	1.041.851,03	15.648,34	1,52%	1,52%	0,67%
BB IMA-GERAL EX-C TÍTULOS PÚBLICOS FI RENDA FIXA P...	3.683.489,00	0,00	0,00	3.732.487,46	48.998,46	1,33%	1,33%	0,92%
BB IRF-M 1 TÍTULOS PÚBLICOS FIC RENDA FIXA PREVIDE...	13.710.510,03	20.241,21	54.000,00	13.848.969,18	172.217,94	1,25%	1,26%	0,29%
CAIXA BRASIL 2025 X TÍTULOS PÚBLICOS RESP LIMITADA...	1.194.055,65	0,00	0,00	1.208.585,09	14.529,44	1,22%	1,22%	0,33%
BB ALOCAÇÃO ATIVA RETORNO TOTAL FIC RENDA FIXA PRE...	19.193.253,09	0,00	0,00	19.425.954,27	232.701,18	1,21%	1,21%	0,33%
BB PERFIL FIC RENDA FIXA REFERENCIADO DI PREVIDENC...	5.698.269,43	500.000,00	0,00	6.265.501,30	67.231,87	1,08%	1,10%	0,03%
CAIXA BRASIL MATRIZ FI RENDA FIXA	1.227.075,69	119.828,43	0,00	1.361.270,55	14.366,43	1,07%	1,08%	0,03%
CAIXA BRASIL IMA-B TÍTULOS PÚBLICOS FI RENDA FIXA ...	20.517.147,75	0,00	98.623,48	20.630.859,06	212.334,79	1,03%	1,04%	2,42%
BB IMA-B TÍTULOS PÚBLICOS FI RENDA FIXA PREVIDENCI...	14.709.039,91	0,00	0,00	14.860.286,87	151.246,96	1,03%	1,03%	2,42%
CAIXA BRASIL IRF-M 1 TÍTULOS PÚBLICOS FI RENDA FIX...	2.428.060,01	720.710,33	2.041.382,24	1.139.648,07	32.259,97	1,02%	1,25%	0,28%
BB IMA-B FI RENDA FIXA PREVIDENCIÁRIO	11.022.837,54	0,00	0,00	11.133.041,00	110.203,46	1,00%	1,00%	2,41%

Retorno dos Investimentos após as movimentações (aplicações e resgates) no mês de Janeiro/2025

FUNDOS DE RENDA FIXA

Ativos Renda Fixa	Saldo Anterior	Aplicações	Resgates	Saldo Atual	Retorno (R\$)	Retorno (%)	(%) Instit	Var - Mês
CAIXA BRASIL FI RENDA FIXA REFERENCIADO DI LP	1.149.193,04	152.278,73	242.942,52	1.070.793,07	12.263,82	0,94%	1,08%	0,02%
CAIXA BRASIL DISPONIBILIDADES FIC RENDA FIXA SIMPL...	1.668.207,91	88.976,97	0,00	1.773.035,25	15.850,37	0,90%	0,92%	0,01%
BB FLUXO FIC RENDA FIXA SIMPLES PREVIDENCIÁRIO	884.176,12	176.788,16	75.917,51	993.227,77	8.181,00	0,77%	0,95%	0,04%
BB IMA-B 5+ TÍTULOS PÚBLICOS FI RENDA FIXA PREVIDE...	4.265.622,16	0,00	0,00	4.283.446,74	17.824,58	0,42%	0,42%	3,50%
CAIXA BRASIL IMA-B 5+ TÍTULOS PÚBLICOS FI RENDA FI...	926.054,85	0,00	0,00	929.705,04	3.650,19	0,39%	0,39%	3,42%
BB ATIVA PLUS FIC RENDA FIXA LP	2.749.776,69	500.000,00	0,00	3.239.818,39	-9.958,30	-0,31%	-0,35%	2,07%
<b>Total Renda Fixa</b>	<b>155.261.580,10</b>	<b>2.278.823,83</b>	<b>2.599.536,05</b>	<b>157.273.265,17</b>	<b>2.332.397,29</b>	<b>1,50%</b>		<b>1,55%</b>

Retorno dos Investimentos após as movimentações (aplicações e resgates) no mês de Janeiro/2025

FUNDOS DE RENDA VARIÁVEL

Ativos Renda Variável	Saldo Anterior	Aplicações	Resgates	Saldo Atual	Retorno (R\$)	Retorno (%)	(%) Instit	Var - Mês
CAIXA ELETROBRAS FI AÇÕES	1.263.313,07	0,00	0,00	1.334.896,82	71.583,75	5,67%	5,67%	11,19%
BB ASG BRASIL IS FIC AÇÕES	307.732,30	0,00	0,00	323.256,79	15.524,49	5,04%	5,04%	10,11%
CAIXA AÇÕES MULTIGESTOR FIC AÇÕES	4.026.389,01	0,00	0,00	4.203.647,60	177.258,59	4,40%	4,40%	9,39%
BB IBOVESPA ATIVO FIC AÇÕES	185.057,19	0,00	0,00	192.106,56	7.049,37	3,81%	3,81%	7,36%
BB DIVIDENDOS MIDCAPS FIC AÇÕES	846.215,41	0,00	0,00	871.313,63	25.098,22	2,97%	2,97%	9,58%
BB SELEÇÃO FATORIAL FIC AÇÕES	213.230,20	0,00	0,00	219.491,22	6.261,02	2,94%	2,94%	7,27%
BB AÇÕES VALOR FIC AÇÕES	6.140.117,47	0,00	0,00	6.311.897,61	171.780,14	2,80%	2,80%	7,32%
BB ALOCAÇÃO FI MULTIMERCADO PREVIDENCIÁRIO	356.019,51	0,00	0,00	360.043,10	4.023,59	1,13%	1,13%	0,28%
BB FI MULTIMERCADO PREVIDENCIÁRIO LP	2.860.681,09	189.443,17	0,00	3.081.290,71	31.166,45	1,02%	1,03%	0,19%
CAIXA JUROS E MOEDAS FIC MULTIMERCADO LP	367.369,08	7.980,63	0,00	379.065,10	3.715,39	0,99%	1,01%	0,06%
<b>Total Renda Variável</b>	<b>16.566.124,33</b>	<b>197.423,80</b>	<b>0,00</b>	<b>17.277.009,14</b>	<b>513.461,01</b>	<b>3,06%</b>		<b>6,71%</b>

Retorno dos Investimentos após as movimentações (aplicações e resgates) no mês de (Janeiro / 2025)

FUNDOS EXTERIOR

Ativos Exterior	Saldo Anterior	Aplicações	Resgates	Saldo Atual	Retorno (R\$)	Retorno (%)	(%) Instit	Var - Mês
BB AÇÕES GLOBAIS FIC AÇÕES BDR NÍVEL I	1.283.418,35	0,00	0,00	1.235.135,54	-48.282,81	-3,76%	-3,76%	7,94%
<b>Total Exterior</b>	<b>1.283.418,35</b>	<b>0,00</b>	<b>0,00</b>	<b>1.235.135,54</b>	<b>-48.282,81</b>	<b>-3,76%</b>		<b>7,94%</b>